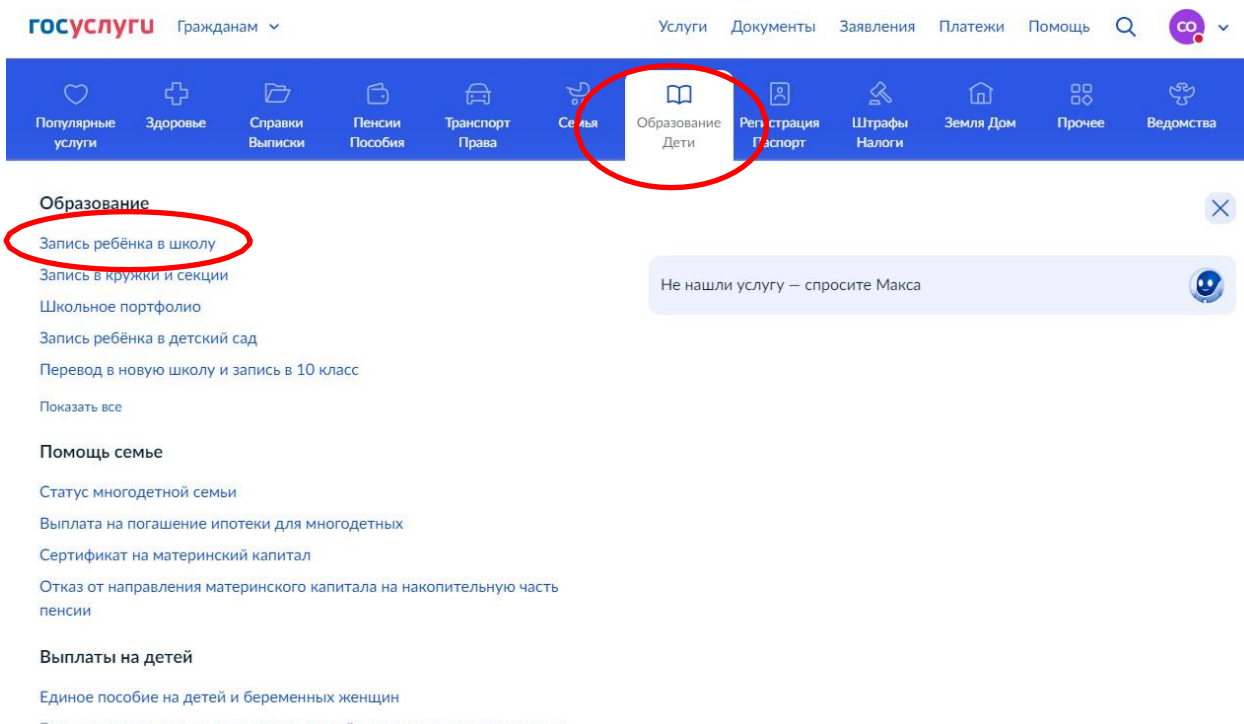
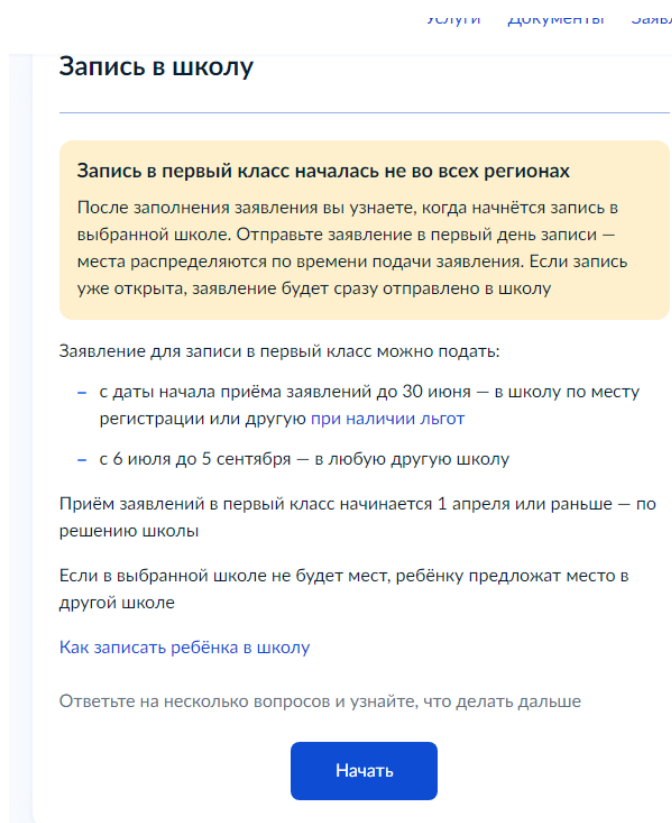


Инструкция по подаче заявления в первый класс через Госуслуги

1. Авторизуйтесь на сайте Госуслуг <https://esia.gosuslugi.ru/>
2. В разделе «Образование дети» выберите услугу «Запись ребенка в школу»



3. Ознакомьтесь с информацией о приеме документов в первый класс и нажмите на кнопку «Начать»



4. Начните заполнять заявление, нажав на кнопку «Заполнить заявление»



Заполните сейчас, отправьте в первый день приёма заявлений

Заявление сохранится в [личном кабинете](#)

Чтобы отправить заявление, зайдите в личный кабинет, откройте черновик заявления и нажмите кнопку «Отправить»

Приём заявлений в первый класс начинается 1 апреля или раньше — по решению школы

[Заполнить заявление](#)

5. На первой странице заявления нажмите «Да», если есть льгота и выберите необходимую категорию из списка. Нажмите «Нет», если у вас нет льгот для поступления в первый класс.

[← Назад](#)

У вас есть льготы на зачисление?

Например, льготы есть у детей судей, военных, полицейских

Льготу нужно будет подтвердить

Право на льготу должно действовать на начало обучения в школе

[Узнать подробнее](#)

Нет



Да



6. Если у вас есть право преимущественного порядка, т.е. в МОУ «Средняя школа № 2» учатся брат или сестра, выберите соответствующую категорию

Есть ли в семье другой ребёнок, который ходит в выбранную школу?

Ребёнка зачислят в школу в преимущественном порядке, если в ней уже учатся его брат или сестра — при наличии свободных мест

[Подробнее о льготе](#)

Нет



Да, в семье есть школьник



7. Для подачи заявления в первый класс МОУ «Средняя школа № 2» выберите пункт **«Да, по постоянной»** или **«Да, по временной»** в зависимости от типа прописки.

[← Назад](#)

Ребёнок идёт в школу по месту регистрации?

При записи по месту регистрации вы сможете выбрать одну из школ, которая закреплена за домом

Чтобы проверить закрепление, обратитесь в школу или местный орган управления образованием

Да, по постоянной



Ребёнок пойдёт в школу, которая закреплена за домом, где он прописан

Да, по временной



Ребёнок пойдёт в школу, которая закреплена за домом, где он временно зарегистрирован

Не по месту регистрации



Можно выбрать любую школу, но заявление получится подать только 6 июля

8. Далее, выберите, кем вы приходите ребёнку?

[← Назад](#)

Кем вы приходите ребёнку?

Заявление может подать любой из родителей или опекун ребёнка

Опекуну понадобится акт о назначении его опекуном

Родитель [>](#)

Иной законный представитель [>](#)

9. Ознакомьтесь с информацией по приёму, нажмите на кнопку «Перейти к заявлению»

[← Назад](#)

Для подачи заявления вам потребуется

- Паспортные данные
- Реквизиты свидетельства о рождении ребёнка
- Номер или название школы, куда хотите отдать ребёнка
- Сведения о регистрации — вашей и ребёнка

Срок исполнения

Уведомление о зачислении придёт в личный кабинет в течение 6 рабочих дней после завершения приёма заявлений

[Этапы зачисления](#)

Результат

В личный кабинет придёт уведомление о зачислении ребёнка в первый класс

Школа может запросить оригиналы документов

Если получите приглашение в личном кабинете, после рассмотрения заявления отнесите оригиналы документов в школу


[Перейти к заявлению](#)

10. При заполнении заявления подтвердите свой адрес регистрации или отредактируйте его

[← Назад](#)

Подтвердите свой адрес постоянной регистрации


Адрес


 Редактировать

11. Подтвердите, если ребенок прописан по указанному адресу или внесите другой адрес прописки

[← Назад](#)

Ребёнок прописан по этому адресу?

Да 

Нет 

12. При выборе школы для записи выберите МОУ «Средняя школа № 2». Если вы не видите школы в списке, нажмите «Показать еще 5» до тех пор, пока школа не появится в списке

Выберите школу из доступных для записи

Адрес регистрации ребёнка:
162622, обл. Вологодская, г. Череповец, ул. Набережная, д. 57, кв. 32

Как подбираются школы

Наличие мест не гарантирует зачисление в выбранную школу
Сведения о свободных местах могут обновляться школами с задержкой

- Структурное подразделение 'Гимназия № 8' муниципального автономного общеобразовательного учреждения 'Центр образования им. И.А. Милютина'
162626, Вологодская область, городской округ город Череповец, город Череповец, улица Матуринская, д.58
Количество мест: 28
- Бюджетное общеобразовательное учреждение Вологодской области 'Вологодский многопрофильный лицей'
160000, Вологодская область, городской округ город Вологда, город Вологда, улица Пролетарская, д.18
Количество мест: 40
- Бюджетное общеобразовательное учреждение Вологодской области 'Грязовецкая школа-интернат для обучающихся с ограниченными возможностями здоровья по зрению'
162000, Вологодская область, муниципальный округ Грязовецкий, город Грязовец, улица Володарского, д.95
Количество мест: 10

[Показать еще 5](#)

Муниципальное автономное общеобразовательное учреждение 'Центр образования № 44'
 162614, Вологодская область, городской округ город Череповец, город Череповец, улица Вологодская, д.48
 Количество мест: 41

муниципальное автономное общеобразовательное учреждение 'Образовательный центр № 11'
 162614, Вологодская область, городской округ город Череповец, город Череповец, проспект Луначарского, д.44
 Количество мест: 120

муниципальное автономное общеобразовательное учреждение 'Общеобразовательный лицей 'АМТЭК''
 162603, Вологодская область, городской округ город Череповец, город Череповец, улица Леднева, д.7
 Количество мест: 0

[Показать еще 4](#)
[Свернуть все](#)

13. Укажите сведения о ребенке или подгрузите данные из вашего профиля

Укажите сведения о ребёнке

Выберите ребёнка из вашего профиля

Добавить нового ребёнка ▼

Фамилия

Имя

Отчество

При наличии


Дата рождения

Пол ребёнка

Мальчик
 Девочка

14. Выберите тип свидетельства о рождении ребенка

Какое свидетельство о рождении у ребёнка?




Российские свидетельства выдают загсы и консульства за рубежом
Иностранные — любые органы власти других государств

>

>


15. Укажите реквизиты свидетельства о рождении

Укажите реквизиты свидетельства о рождении



Где найти эти реквизиты


Свидетельство о рождении

Серия	Номер	Дата выдачи
<input type="text"/>	<input type="text"/>	<input type="text"/> 

Кем выдано

16. Укажите реквизиты записи акта о рождении ребенка

Укажите реквизиты записи акта о рождении ребёнка




Где найти реквизиты

Запись акта

Номер

Дата


 

[Продолжить](#)

17. Укажите гражданство ребенка

[← назад](#)

Гражданство ребёнка российское?



Если гражданство иностранное, в школу нужно будет принести документ, подтверждающий право ребёнка находиться в России

Да [>](#)

Нет [>](#)

18. Выберите дополнительные языки для обучения и изучения в качестве родного.
В МОУ «Средняя школа № 2» идет обучение только на русском языке!

Вам нужны дополнительные языки для обучения и изучения в качестве родного?

Обычно в школах проводят занятия на русском языке и изучают его в качестве родного

В некоторых школах можно выбрать другие языки – уточните это перед подачей заявления

Другой язык не гарантируется

Ваше пожелание будет учтено, если школа предоставляет возможность выбрать язык. Если её нет, выбор языка не повлияет на зачисление ребёнка

Нет, только русский язык



Да



19. Если ваш ребенок нуждается в специальных условиях обучения и у вас есть заключение психолого-медико-педагогической комиссии, укажите это

Ребёнку нужны специальные условия?

Могут быть нужны детям с ограниченными возможностями здоровья. Понадобится заключение психолого-медико-педагогической комиссии (ПМПК)

Нажимая «Да», вы даёте согласие на обучение по адаптированной образовательной программе

Нет



Да



20. Проверьте внимательно ваши персональные данные

Проверьте ваши персональные данные

Дата рождения

Паспорт гражданина РФ

Серия и номер


Дата выдачи

Кем выдан

Код подразделения
352-003

Место рождения
гор. Череповец

Данные в точности совпадают с паспортом?
Если нет, в услуге откажут. [Как редактировать данные?](#)


 Редактировать

Верно

21. Подтвердите актуальный контактный телефон

Подтвердите контактный телефон

Контактный телефон


 Редактировать

Верно

22. Подтвердите актуальный адрес электронной почты

Подтвердите электронную почту

Электронная почта

 Редактировать

Верно

23. Укажите дополнительные контакты для связи и сохраните заявление

С кем ещё можно связаться по заявлению?

Укажите дополнительные контактные данные для связи

Вы можете пропустить этот шаг и никого не указывать

Контактное лицо

Нажимая «Сохранить заявление», вы даёте согласие на обработку персональных данных и подтверждаете ознакомление с уставом, лицензией и другими документами выбранной школы

Сохранить заявление

24. Вы создали черновик заявления, его можно отредактировать, нажав на «Изменить заявление». Кнопка «**Отправить заявление**» активируется 01 апреля в 8.00